

Y - 鉄拳R (オートBET機能付)

ワンベットを押しながら電源を入れるとオートBETになります。

コイン不要機 取り付け方法

コイン不要機配線




出荷時チェック済

下図のように配線をつなげてください。
1 BETボタンでコイン投入になります。
その他は通常通りの使用で遊べます。

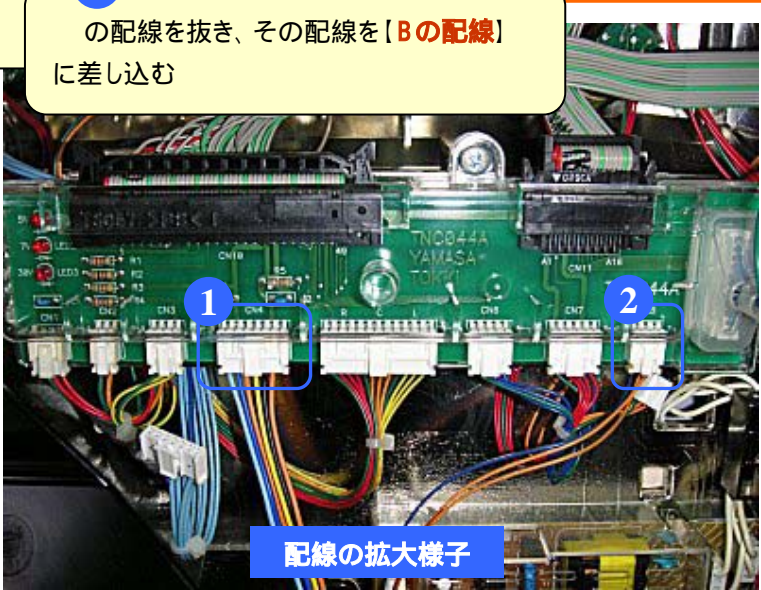
* プラスドライバーが必要

1 の配線を抜き、 に【Aの配線】を差し込む(差し替える)

2 の配線を抜き、その配線を【Bの配線】に差し込む




ドアの裏側の様子



配線の拡大様子



本体リール下、ホッパー(メダル払い出し機)部分



ホッパーの拡大様子

3 プラスドライバーでアクリルケースを外します。
のホッパー配線を抜き、【Cの配線】を差し込む(差し替える)。ケースを元に戻します。

4 コイン不要機の取り付けは完了です！
プレイをお楽しみ下さい！