

Y - K キングパルサー 【オートベット機能付】

ワンベットを押しながら電源を入れるとオートBETになります。

コイン不要機 取り付け方法

出荷時チェック済

下図のように配線をつなげてください。
1BETボタンでコイン投入になります。
その他は通常通りの使用で遊べます。


コイン不要機配線



1

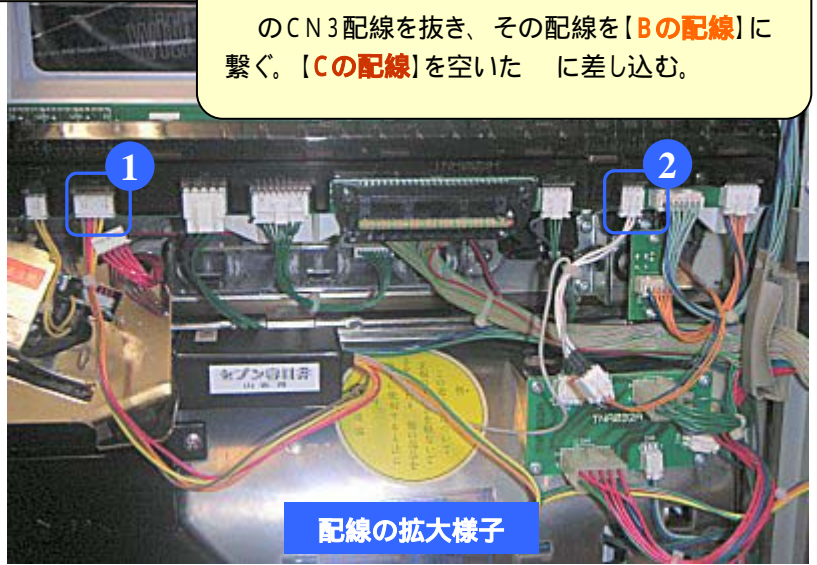
のCN8配線を抜き、 に【Aの配線】を
差し込む(差し替える)

ドアの裏側の様子




2

のCN3配線を抜き、その配線を【Bの配線】に
繋ぐ。【Cの配線】を空いた に差し込む。

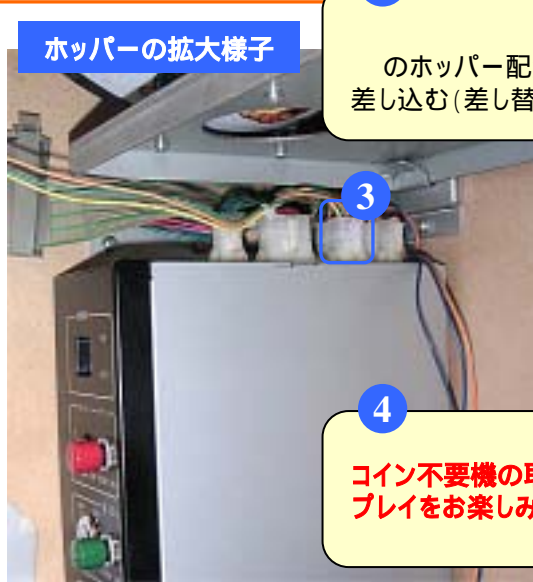


本体リール下、ホッパー
(メダル払い出し機)部分



3

のホッパー配線を抜き、【Dの配線】を
差し込む(差し替える)



4

コイン不要機の取り付けは完了です！
プレイをお楽しみ下さい！！

セブン春日井

〒486-0927 愛知県春日井市柏井町4-6
TEL.0568-82-1540 / FAX.0568-84-4864
URL <http://www.27-kasugai.co.jp/>
営業時間 AM.10:00 ~ PM.7:00