

S - (オートBET機能付)


ワンベットを押しながら電源を入れるとオートBETになります。

コイン不要機 取り付け方法

出荷時チェック済


下図のように配線をつけてください。
1 BETボタンでコイン投入になります。
その他は通常通りの使用で遊べます。

コイン不要機配線



1

の配線を抜き、 に【Aの配線】を
差し込む(差し替える)




2


の配線を抜き、その配線を【Cの配線】
に繋ぐ。【Bの配線】を空いた に差し込む。



本体リール下、ホッパー
(メダル払い出し機)部分



ホッパーの拡大様子



3

のホッパー配線を抜き、【Dの配線】を
差し込む(差し替える)

4

コイン不要機の取り付けは完了です！
プレイをお楽しみ下さい！

セブン春日井

〒486-0927 愛知県春日井市柏井町4-6
TEL. 0568-82-1540 / FAX . 0568-84-4864
URL <http://www.27-kasugai.co.jp/>
営業時間 AM.10:00 ~ PM.7:00