

S - (猛獣王タイプ) (オートベット機能付)


ワンベットを押しながら電源を入れるとオートBETになります。

コイン不要機 取り付け方法

出荷時チェック済

下図のように配線をつなげてください。
1BETボタンでコイン投入になります。
その他は通常通りの使用で遊べます。

コイン不要機配線




1

の配線を抜き、 に【Aの配線】を
差し込む(差し替える)

2

の配線を抜き、 に【Bの配線】を
差し込む(差し替える)

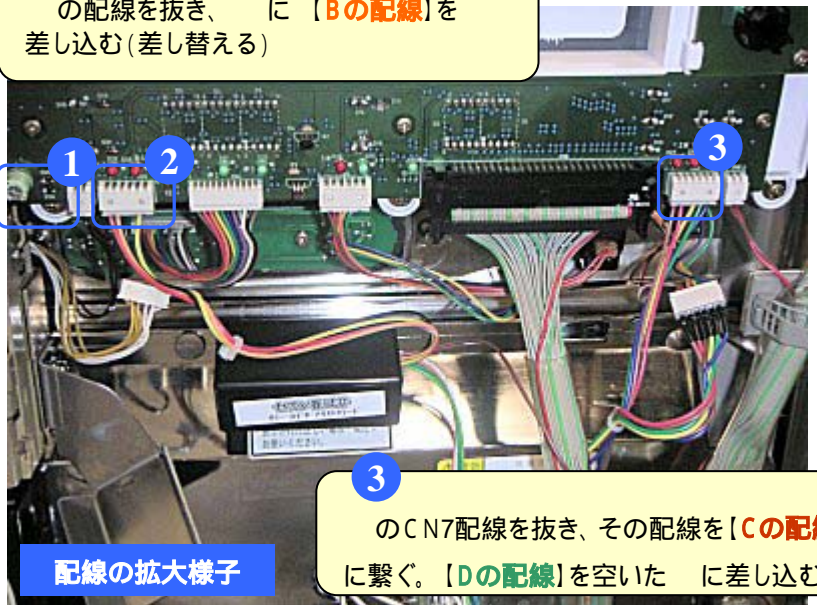
ドアの裏側の様子



1

2

3




配線の拡大様子

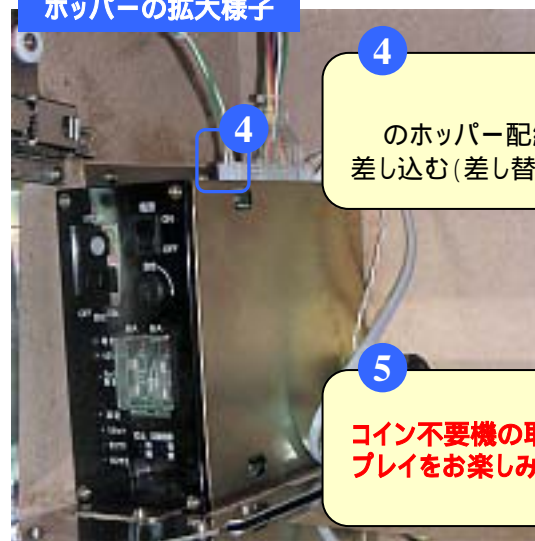
3

のCN7配線を抜き、その配線を【Cの配線】
に繋ぐ。【Dの配線】を空いた に差し込む。

本体リール下、ホッパー
(メダル払い出し機)部分



ホッパーの拡大様子



4

のホッパー配線を抜き、【Eの配線】を
差し込む(差し替える)

5

コイン不要機の取り付けは完了です！
プレイをお楽しみ下さい！！

セブン春日井

〒486-0927 愛知県春日井市柏井町4-6
TEL. 0568-82-1540 / FAX. 0568-84-4864
URL <http://www.27-kasugai.co.jp/>
営業時間 AM.10:00 ~ PM.7:00