

KP- I (マジカルハロウィンタイプ) 【オートベット機能付】


ワンベットを押しながら電源を入れるとオートBETになります。

コイン不要機 取り付け方法

出荷時チェック済

下図のように配線をつなげてください。
1BETボタンでコイン投入になります。
その他は通常通りの使用で遊べます。

コイン不要機の配線




配線の拡大様子

ドアの裏側の様子




- 1 ①の配線を抜き、
①に【Aの配線】を
差し込む(差し替える)
- 2 ②の配線を抜き、
②に【Bの配線】を
差し込む(差し替える)
- 3 ③の配線を抜き、
③に【Cの配線】を
差し込み、
抜いた配線を
【Dの配線】に差し込む



本体リール下、ホッパー (メダル払い出し機)部分




ホッパーを取り外して上下反対にした様子



- 4 図の□のネジを外し、
金属のカバーを外す。

カバーを取り外した様子



- 5 ⑥のホッパー配線を抜き、【Eの配線】を差し込む(差し替える)
- 6 ⑦のホッパー配線を抜き、【Fの配線】を差し込む(差し替える)

7 ホッパーのカバーを取り付け、本体に設置したら取り付け完了です！

セブン春日井

メンテナンス等のお問い合わせは 工場直通 TEL 0568-57-2447 へ

〒486-0927 愛知県春日井市柏井町4-6
TEL. 0568-82-1540 / FAX. 0568-84-4864
URL <http://www2.7-kasugai.co.jp/>
営業時間 AM.10:00~PM.7:00