

EM - 1 めんそーれタイプ (オートベット機能付)


ワンベットを押しながら電源を入れるとオートBETになります。

コイン不要機 取り付け方法

出荷時チェック済

下図のように配線をつなげてください。
1 BETボタンでコイン投入になります。
その他は通常通りの使用で遊べます。

コイン不要機配線



1

の配線を抜き、 に【Aの配線】を差し込む(差し替える)

2

の配線を抜き、 に【Bの配線】を差し込む(差し替える)

3

の配線を抜き、 に【Cの配線】を差し込む(差し替える)

3

配線の拡大様子

4


のホッパー配線を抜き、【Dの配線】を差し込む(差し替える)

4


5

コイン不要機の取り付けは完了です！
プレイをお楽しみ下さい！

ドアの裏側の様子



本体リール右、
ホッパー配線部分



セブン春日井

〒486-0927 愛知県春日井市柏井町4-6
TEL . 0568-82-1540 / FAX . 0568-84-4864
URL <http://www.27-kasugai.co.jp/>
営業時間 AM.10:00 ~ PM.7:00