

# DG-I Ver. 2 (オートBET機能付)


ワンベットを押しながら電源を入れるとオートBETになります。  
(新・吉宗、シェイクIIは精算ボタンでコイン投入になります。)

## コイン不要機 取り付け方法

出荷時チェック済

下図のように配線をつなげてください。  
1BETボタンでコイン投入になります。  
その他は通常通りの使用で遊べます。



コイン不要機配線





A  
A'  
B  
C  
D  
E  
F

※A'は吉宗,番長用には使用しません。

①の配線を抜き、①に【Aの配線】を差し込む(差し替える)




②の配線を抜き、その配線を【Bの配線】に繋ぐ。




ホッパーの拡大様子




ホッパーを本体より抜き出す。  
③の配線を抜き、その配線の色に合わせて【CとDの配線】に繋ぐ。



④の配線を抜き、その配線の色に合わせて【EとFの配線】に繋ぐ。  
配線を繋いだら基の位置にホッパーを戻します。



⑤  
コイン不要機の取り付けは完了です！  
プレイをお楽しみ下さい！



シェイクII・新吉宗はこちらから配線を出す。

# セブン春日井

〒486-0927 愛知県春日井市柏井町4-6  
TEL. 0568-82-1540 / FAX. 0568-84-4864  
URL <http://www.27-kasugai.co.jp/>  
営業時間 AM.10:00~PM.7:00