

DG - (オートBET機能付)


ワンベットを押しながら電源を入れるとオートBETになります。

コイン不要機 取り付け方法

出荷時チェック済

下図のように配線をつなげてください。
1 BETボタンでコイン投入になります。
その他は通常通りの使用で遊べます。

コイン不要機配線



1

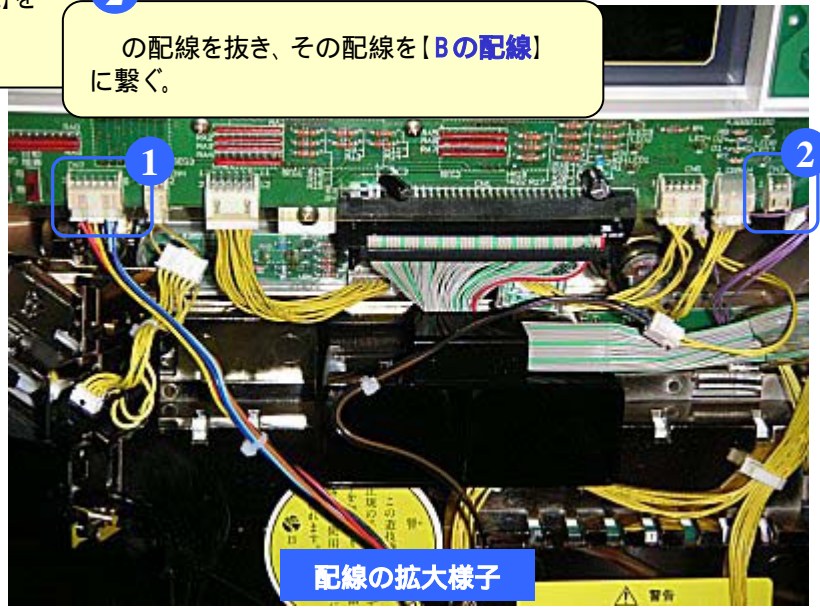
の配線を抜き、 に【Aの配線】を
差し込む(差し替える)



ドアの裏側の様子

2

の配線を抜き、その配線を【Bの配線】
に繋ぐ。

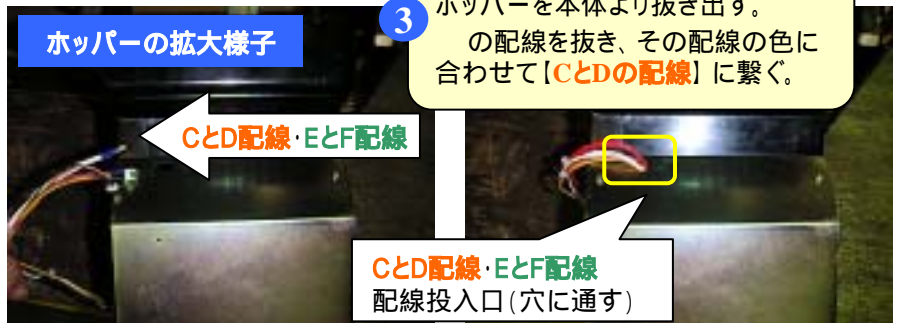


配線の拡大様子

本体リール下、ホッパー
(メダル払い出し機)部分



ホッパーの拡大様子




ホッパーを本体より抜き出す。
の配線を抜き、その配線の色に
合わせて【CとDの配線】に繋ぐ。

3

CとD配線・EとF配線
配線投入口(穴に通す)

4

の配線を抜き、その配線の色に
合わせて【EとFの配線】に繋ぐ。
配線を繋いだら基の位置にホッパーを
戻します。



5

コイン不要機の取り付けは完了です！
プレイをお楽しみ下さい！



セブン春日井

〒486-0927 愛知県春日井市柏井町4-6
TEL. 0568-82-1540 / FAX. 0568-84-4864
URL <http://www.27-kasugai.co.jp/>
営業時間 AM.10:00 ~ PM.7:00