

A-VI 緑ドンタイプ 【オートベット機能付】

ワンベットを押しながら電源を入れるとオートBETになります。
(デビルマン3・サクラ大戦等は精算ボタンと押しながら電源を入れる)

出荷時チェック済

コイン不要機 取り付け方法


下図のように配線をつなげてください。

1BETボタンでコイン投入なります。

※デビルマン3・サクラ大戦等は精算ボタンでコイン投入なります。


その他は通常通りの使用で遊べます。

コイン不要機配線



①


①の配線を抜き、①に【Aの配線】を差し込む(差し替える)



ドアの裏側の様子

②


②の配線を抜き、その配線【Bの配線】に差し込む。



配線の拡大様子

③

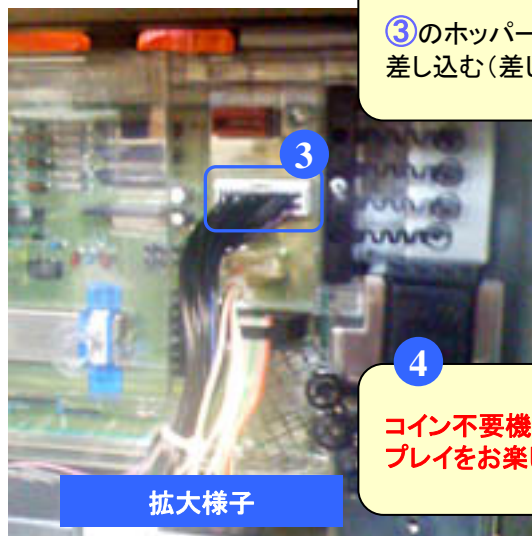
③のホッパー配線を抜き、【Cの配線】を差し込む(差し替える)



本体リール上、
基盤の右横部分

④

コイン不要機の取り付けは完了です！
プレイをお楽しみ下さい！



拡大様子

セブン春日井

〒486-0927 愛知県春日井市柏井町4-6
TEL. 0568-82-1540 / FAX. 0568-84-4864
URL <http://www2.7-kasugai.co.jp/>
営業時間 AM.10:00~PM.7:00