


A -

## コイン不要機 取り付け方法

出荷時チェック済

下図のように配線をつなげてください。  
1BETボタンでコイン投入なります。  
その他は通常通りの使用で遊べます。


コイン不要機配線



1

の配線を抜き、 に【Aの配線】を  
差し込む(差し替える)

ドアの裏側の様子



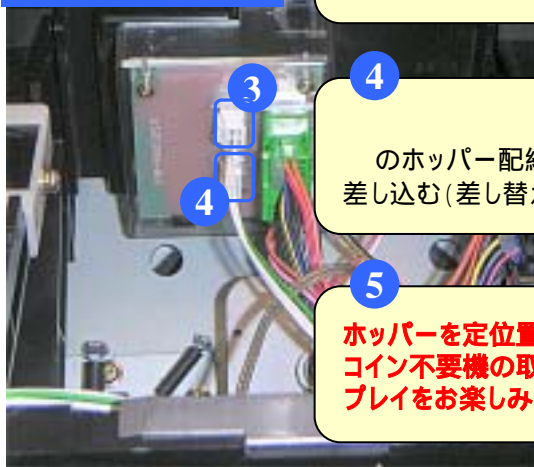
の配線を抜き、その配線を【Bの配線】  
に繋ぐ。【Cの配線】を空いた に差し込む。

配線の拡大様子

本体リール下、ホッパー  
(メダル払い出し機)部分



ホッパーの裏返し  
拡大様子



ホッパーを本体より抜き取り裏返します。  
のホッパー配線を抜き、【Dの配線】を  
差し込む(差し替える)

のホッパー配線を抜き、【Eの配線】を  
差し込む(差し替える)

ホッパーを定位置に戻します。  
コイン不要機の取り付けは完了です！  
プレイをお楽しみ下さい！

# セブン春日井

〒486-0927 愛知県春日井市柏井町4 - 6  
TEL .0568-82-1540 / FAX .0568-84-4864  
URL <http://www.27-kasugai.co.jp/>  
営業時間 AM.10:00 ~ PM.7:00